

國立北斗家商 資料處理科

10個Google相簿的實用功能

資一 1

013111 013112

陳琮傑 黃崇穎

指導老師：張銘棋

壹、前言

現代人手機不離身，不是滑 IG 就是滑 YT，但大多數人最愛拿手機拍照了，然後拍好了照就會開始編輯、美化、上傳。其中一定會經過 Google 相簿來查看拍好的照片，但是，大多數人對 Google 相簿的印象只是來查看相片而已，其實 Google 相簿還有一些我們大家常用的功能，像是可以幫照片加上美美的濾鏡，調整相片大小、也可以幫照片加上效果，就算是新手也可以輕鬆的完成一張照片的編輯，除此之外，我們也可以加以分享它然後傳給身邊的朋友看。也在 2020 Google 發出了新版的相簿，下面就為各位介紹我們統整 Google 相簿的十個功能。

貳、正文

Google 相簿是 Google+ 中相片功能的獨立後續。Google 啟動 Google+ 以和 Facebook 競爭，雖然 Google+ 缺少使用者，但是 Google+ 提供超越 Facebook 的圖片儲存和管理工具，而且和其他的線上服務做對比時，多了一個可以將連拍和影片重新包裝的工具，之後 Google 將 Google+ 功能分離出來，成為獨立的 Google 相簿服務，並在 Google I/O 2015 (網路開發者年會) 上宣布。

一、地圖檢視模式

1-1 此功能不但可以快速找到相同地點的其他照片 (如果在不同年份的話)，也可以讓地圖模式更好用。

1-1-1



圖 1：Google 相簿找到一張照片，然後點右上角那三點之後會到上圖這個畫面。

10 個 Google 相簿的實用功能

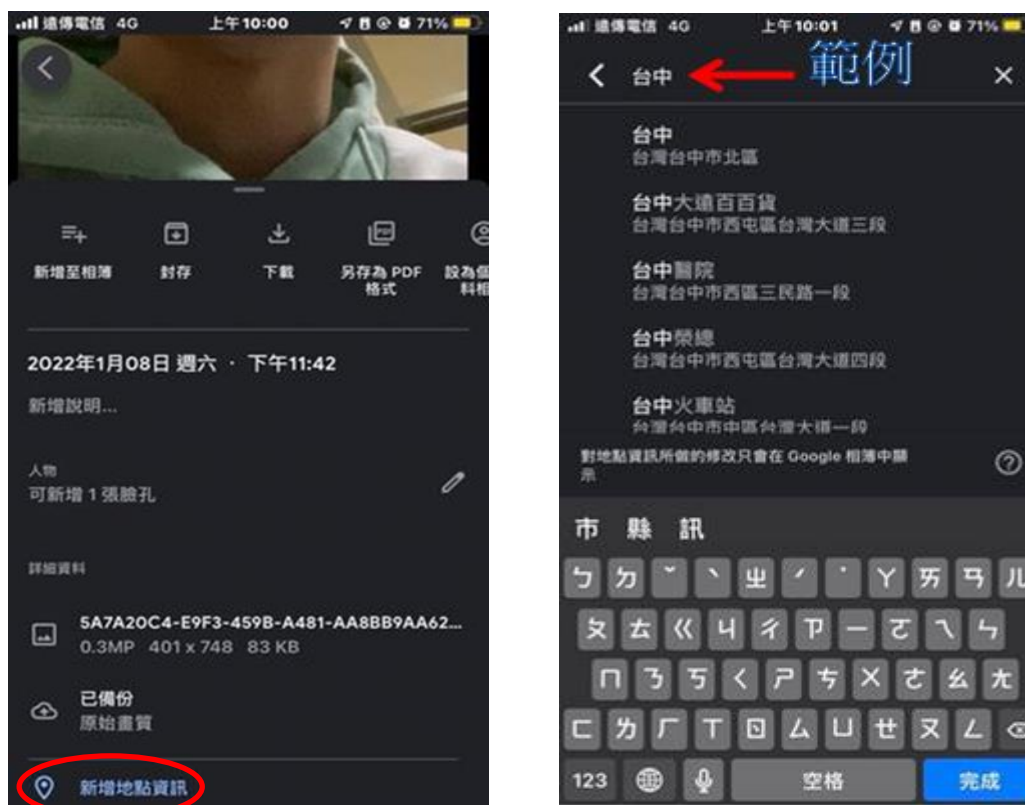


圖 2：之後點最下面的新增地點資訊，就可以打你想要新增在照片上的地點了。



圖 3：就可以查看標有相同地點的相片

二、手動建立動畫、電影、美術拼貼工具

2-1 此功能可以給自己製作拼貼照片、生活微電影影片，而不用再去下載其他程式來製作。

2-1-1

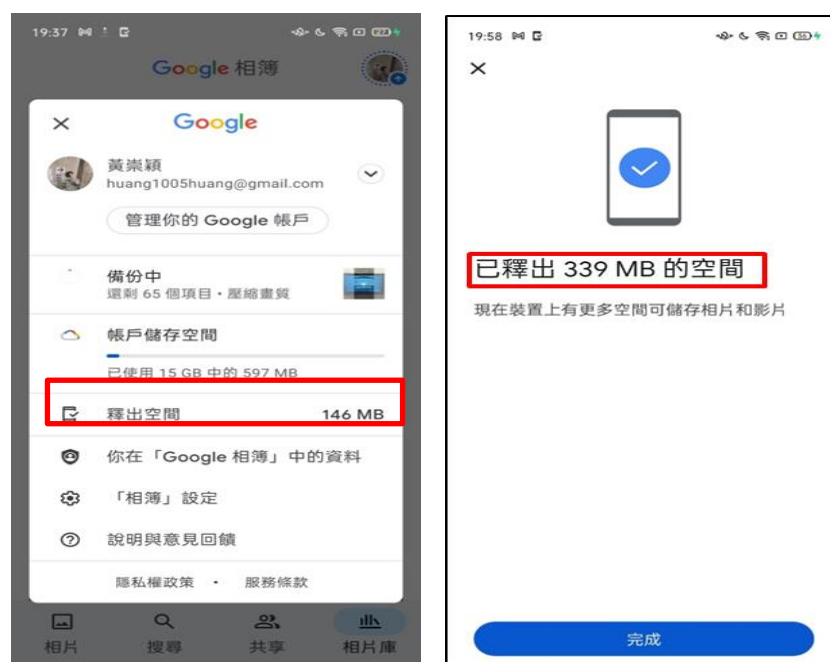


圖 4：點選相片庫的實用工具，然後就會看到動畫、美術拼貼、影片了。

三、一鍵快速清空手機儲存空間

3-1 只需一鍵就可在手機上空出手機儲存空間，不用經過繁雜的過程。

3-2-1



10 個 Google 相簿的實用功能

圖 5：點右上角的頭像後，就會有釋出空間，最高可釋放 GB 的空間。

四、智慧鏡頭

4-1 智慧鏡頭是可以針對照片內的人事物加以分析的技術，不用在特意的去搜尋。

4-1-2



圖 6：首先先隨便找一張照片，點進去後最下面會有智慧鏡頭。



圖 7：點進去後就可以使用翻譯、文字、搜尋、購物、地點、用餐這些功能了。

五、封存

5-1 照片如果不想讓其他人看到，除了將它刪除，其實還可以將它封存。

5-1-2

10 個 Google 相簿的實用功能



圖 8：找一張你想封存的照片，點右上角三點，點選移至封存存。

六、建立資料夾

6-1 可把同一類型或類似得照片同整在一起，方便查找及觀看。

6-1-1



圖 8：找一張你想建資料夾的照片，然後點右上角三個點，然後會有移至資料夾，之後再將資料夾改名就可以了。

七、上鎖資料夾

7-1 此功能會比封存還可以有效的保護自己的照片，並且只要手機本身有密碼，Google 相簿就會自動將你的資料夾上鎖。

7-1-1



圖 9：先點選照片庫的實用工具



圖 10：點選[已上鎖的資料夾]

八、共享相簿

8-1 若想分享照片可以利用此功能來建立群組共享相簿，不但方便也可省下儲存空間。

8-1-1

10 個 Google 相簿的實用功能



圖 11：首先先按共享中的建立共享



圖 12：打上相簿的標題名稱與選取想共享的相片、影片。

10 個 Google 相簿的實用功能

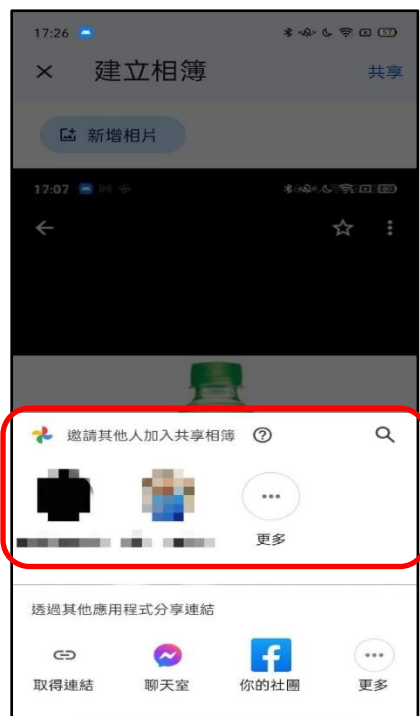


圖 13：選擇要加入此共享相簿的朋友進入即

九、還原誤刪照片的垃圾桶

9-1 在整理相簿實不小心把想像片刪除，不要緊！可以到雲端垃圾桶還原。

9-1-1

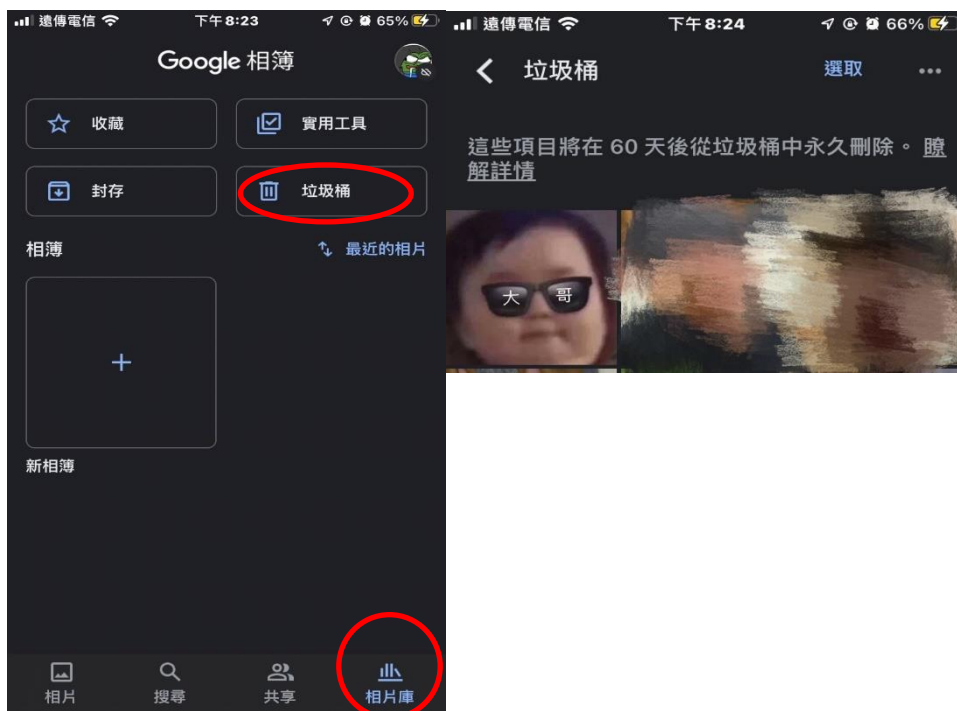


圖 14：點選[相片庫]，找到右上角的[垃圾桶]

10 個 Google 相簿的實用功能



圖 16：選取誤刪的圖片，點選[還原]，即可還原誤刪的圖片！

十、有趣的搜尋功能

10-1 在常人的認知裡，搜尋欄只能透過字來尋找資料，但你知道 Google 相簿還能用表情符號搜尋嗎？



圖 17：在搜尋欄打上表情符號，系統就會對比與表情符號相似的照片出來！

十一、比較

表格 1：

圖示	作業系統	儲存空間	特色
----	------	------	----

10 個 Google 相簿的實用功能

<p>Google 相簿</p> 	<p>Android iOS</p>	<p>100GB : NT\$65/月 200GB : NT\$90/月 2TB : NT\$330/月 (註冊成功即送 15GB 儲存空間)</p>	<p>會將照片進行分類，且可辨識相片特徵，使我們找尋更容易輕鬆，共享圖片的接收者可瀏覽圖庫而無須下載應用</p>
<p>iCloud</p> 	<p>iOS</p>	<p>50GB : NT\$30/月 200GB : NT\$90/月 2TB : NT\$300/月 (註冊成功即送 5GB 儲存空間)</p>	<p>分享照片可以使用連結來加以分享，任何人只要取得共享照片連結，都可以查看這些照片</p>
<p>Flickr</p> 	<p>Android iOS</p>	<p>無上限容量 : NT\$244/月 (註冊成功即有 1000 張相片或影片的儲存空間)</p>	<p>Flickr 是第一個使用標籤雲的網站，可以將上傳的圖片用上自己想要的標籤，讓搜尋者快速找到想要的照片，也可以將相同標籤的相片組成群組</p>

參、結論

在這份報告中，本組介紹了 Google 相簿的實用功能，有地圖檢視模式、手動建立動畫電影美術拼貼工具、一鍵快速清空手機儲存空間、智慧鏡頭、封存、建立資料夾、上鎖資料夾、共享相簿、還原誤刪照片的垃圾桶、有趣的搜尋功能，有些只有 Android 系同才能使用的功能，所以使用 iPhone 的朋友們要特別注意。

在製作這份數概報告時，我們除了查找資料外，我們還特地拿了 Android 手機來測試這些功能，來驗證這些資料內訴說的 Google 相簿功能是否真實可靠，如果我們測試的結果不吻合這份資料，我們會試著找到問題，看看是我們操作錯誤，還是是資料錯誤來做修改。

在這次報告經驗，我們學到了很多，相較於之前報告經驗，最大的差別應該是時間上面的控制，這份數概報告要在一個禮拜左右就要交，所以我們學習到了有效率地在時間內將報告做完，工作分配、時間管理、電腦使用熟悉度等，都有進步了不少，雖然過程中有些困難的地方，不過都可以迎刃而解，希望未來做這種類似科技類的能有效發揮，並且一直進步。

肆、引註資料

1. 如何才能高效率找到特定照片， <https://www.youtube.com/watch?v=mox3DvtMYmk>，2021 年 4 月 30 日。
2. 防照片外流！Google 相簿「上鎖」新功能，
<https://finance.ettoday.net/news/2139014>，2021 年 12 月 5 日。
3. Google 相簿全新改版，增加地圖檢視方便搜尋，<https://technews.tw/2020/06/29/new-revision-of-google-photos/>，2020 年 06 月 29 日。
4. 【小技巧】教你啟用 Google 相簿內的 Google Lens 智慧鏡頭功能，
<https://www.eprice.com.tw/smartos/talk/124/5334125/1/>，2019 年 5 月 24 日。
5. [教學] 三秒鐘 Google 相簿快速製作家庭團聚歡樂回憶影片，
<https://www.playpcesor.com/2019/02/google-family-photos-movie.html>，2019 年 2 月 4 日。